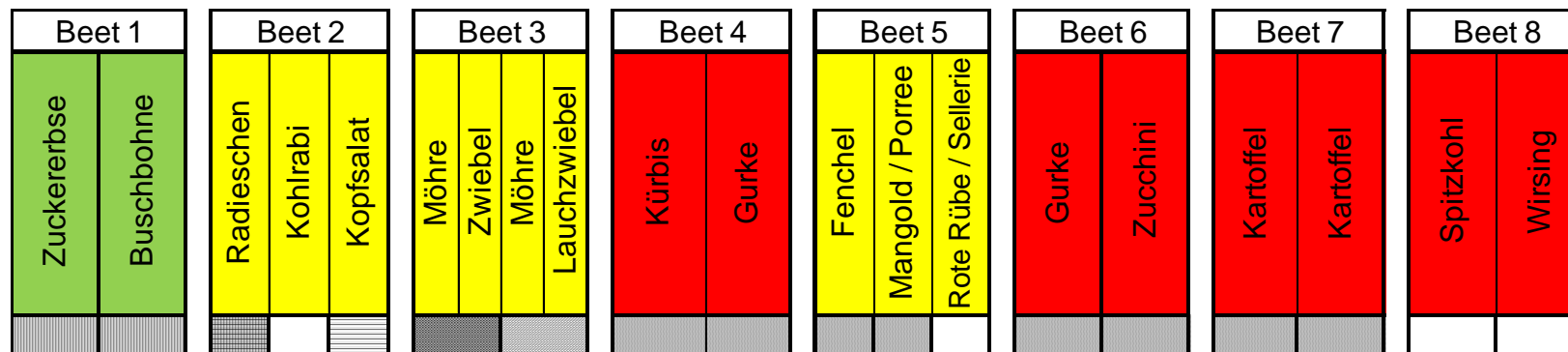








Pflanzplan für Ihren Feldgarten in der Saison 2018



Erläuterung: Die farbigen Markierungen teilen die Kulturen in Stark- (rot), Mittel- (gelb) und Schwachzehrer (grün) ein. Dem erhöhten Nährstoffbedarf von Starkzehrern kann durch Düngung (bspw. mittels Brennesseljauche (*Verdünnung: 1:10*)) entsprochen werden. Mittel- und Schwachzehrer bedürfen keiner weiteren Düngung.

Nach der Ernte der Kulturen werden von uns erneut Saatgut und Pflanzen bereitgestellt für die Weiterbewirtschaftung im Herbst und die Vorbereitung der Bodens für das kommende Jahr.

- | | | | |
|---|--|---|-------------------------|
|  | Wurzeln im Boden belassen (Stickstoffdünger) |  | Winterkohl pflanzen |
|  | Spinat aussäen |  | Winterfeldsalat aussäen |
|  | kann fortlaufend nachgesät werden |  | Gründüngung aussäen |



Pflanz- und Aussaathinweise

Jungpflanzen

Kartoffeln: Reihen- und Pflanzabstand ca. 40 cm, mit Keimen nach oben ca. 5 cm tief setzen, leicht andrücken und anhäufeln ab Blattbildung

Kohlarten: Pflanzabstand Kohlrabi 25-30 cm weitere Kohlarten 40 cm, Düngung 2-3 x pro Saison von Vorteil

Gurken, Zucchini, Kürbis: 1 Pflanze/Meter, Düngung 2-3 x pro Saison vorteilhaft

Sellerie: Pflanzabstand etwa 30 cm, nur locker in die Erde setzen (nicht vergraben), 1-2 x pro Saison düngen von Vorteil

Fenchel: Pflanzabstand etwa 25 cm, leicht anhäufeln

Mangold: 25 cm Pflanzabstand, äußere Blätter fortlaufend ernten

Kopfsalat: 25 cm Abstand in der Reihe, Nachsaat möglich (siehe Saatgut)

Porree: 15-20 cm Pflanzabstand, 1-2 x pro Saison, während des Wachstums anhäufeln

Zwiebeln: mit etwa 6-10 cm Abstand pflanzen



Lauchzwiebel: 5-10 cm Pflanzabstand, wiederholte Ernte möglich, wenn nur oberer Teil abgeschnitten wird, 3 cm verbleiben im Boden

Saatgut

Möhren: dünn und etwa 3 cm tief aussäen, Pflanzenabstand im Wachstums 3-5 cm

Bohnen: alle 20 cm 3-4 Körner etwa 2-3 cm tief aussäen

Radieschen: dünn und flach aussäen, bei zu dichtem Wachstum vereinzeln

Erbsen: etwa 5 cm tief mit Abstand von 3 cm aussäen, Reihen während der Saison anhäufeln

Rote Beete: alle 10 cm je 2 Körner säen

Kopfsalat (zur Nachsaat): laufende Nachsaat möglich, dünn aussäen

Schwarzwurzel: 3 cm tief, dünn aussäen, später auf 7-10 cm vereinzeln; zur Ernte vorsichtig ausgraben

Spinat (zur Nachsaat nach Möhrenernte): dünn aussäen, 3 cm Saattiefe

Feldsalat (zur Nachsaat nach Möhrenernte): dünn aussäen, leicht festklopfen



Pflanzplan und Hinweise zum Pflanzen

Saison 2018

Mittlere und Familienfeldgärten



Kontakt

Sebastian Hoffmann

info@feldgaerten.de

0171/6933586

